

## ОТЧЕТ О ФИНАНСОВЫХ РЕЗУЛЬТАТАХ ДЕЯТЕЛЬНОСТИ УЧРЕЖДЕНИЯ

Учреждение на 01 января 2026 г.  
муниципальное общеобразовательное бюджетное  
учреждение средняя общеобразовательная школа  
№ 16

Обособленное подразделение  
 Учредитель Муниципальное образование "Город Таганрог"

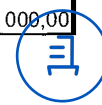
Наименование органа, осуществляющего полномочия учредителя Управление образование г. Таганрог

Периодичность: годовая

Единица измерения: руб.

	КОДЫ
Форма по ОКУД	0503721
Дата	01.01.2026
по ОКПО	34113431
ИНН	6154071789
по ОКТМО	60737000
по ОКПО	02114437
ИНН	6154039665
Глава по БК	907
по ОКЕИ	383

Наименование показателя	Код строки	Код аналитики	Деятельность с целевыми средствами	Деятельность по государственному заданию	Приносящая доход деятельность	Итого
1	2	3	4	5	6	7
<b>Доходы (стр.030 + стр.040 + стр.050 + стр.060 + стр.070 + стр.090 + стр.100 + стр.110)</b>	010	100	3 783 129,91	34 824 498,53	455 586,79	39 063 215,23
<i>Доходы от собственности</i>						
<i>в том числе:</i>						
Доходы от операционной аренды	030	120	-	-	328 322,57	328 322,57
Доходы от оказания платных услуг (работ), компенсаций затрат	030	121			328 322,57	328 322,57
<i>в том числе:</i>						
Доходы от оказания платных услуг (работ)	040	130	-	34 824 498,53	73 235,54	34 897 734,07
Доходы от оказания платных услуг (работ)	040	131		34 824 498,53		34 824 498,53
Доходы по условным арендным платежам	040	135			73 235,54	73 235,54
Штрафы, пени, неустойки, возмещения ущерба						
<i>в том числе:</i>						
	050	140	-	-	-	-
Безвозмездные поступления текущего характера						
<i>в том числе:</i>						
Поступления текущего характера бюджетным и автономным учреждениям от сектора государственного управления	060	150	3 783 129,91	-	4 028,68	3 787 158,59
Поступления текущего характера от иных резидентов (за исключением сектора государственного управления и организаций государственного сектора)	060	152	3 783 129,91			3 783 129,91
Поступления текущего характера от иных резидентов (за исключением сектора государственного управления и организаций государственного сектора)	060	155			4 028,68	4 028,68
Безвозмездные поступления капитального характера						
<i>в том числе:</i>						
	070	160	-	-	50 000,00	50 000,00



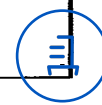
Поступления капитального характера от иных резидентов (за исключением сектора государственного управления и организаций государственного сектора)

*Доходы от операций с активами  
в том числе:*

070	165			50 000,00	50 000,00
090	170	-	-	-	-



Наименование показателя	Код строки	Код аналитики	Деятельность с целевыми средствами	Деятельность по государственному заданию	Приносящая доход деятельность	Итого
1	2	3	4	5	6	7
<i>Прочие доходы</i>						
<i>в том числе:</i>	100	180	-	-	-	-
<i>Безвозмездные нецелевые поступления в сектор государственного управления</i>						
<i>в том числе:</i>	110	190	-	-	-	-
<b>Расходы (стр.160 + стр.170 + стр. 190 + стр.210 + стр. 230 + стр. 240 + стр. 250 + стр. 260 + стр. 270 )</b>	150	200	3 722 600,74	36 511 580,84	456 873,16	40 691 054,74
<i>Оплата труда и начисления на выплаты по оплате труда</i>						
<i>в том числе:</i>	160	210	1 919 216,11	31 702 050,05	-	33 621 266,16
Заработная плата	160	211	1 474 052,26	24 348 732,76		25 822 785,02
Начисления на выплаты по оплате труда	160	213	445 163,85	7 353 317,29		7 798 481,14
<i>Оплата работ, услуг</i>						
<i>в том числе:</i>	170	220	1 757 715,63	3 037 598,71	74 544,11	4 869 858,45
Услуги связи	170	221		36 773,76		36 773,76
Коммунальные услуги	170	223		931 025,97	74 544,11	1 005 570,08
Работы, услуги по содержанию имущества	170	225	83 742,48	406 653,32		490 395,80
Прочие работы, услуги	170	226	1 673 973,15	1 663 145,66		3 337 118,81
<i>Обслуживание долговых обязательств</i>						
<i>в том числе:</i>	190	230	-	-	-	-
<i>Безвозмездные перечисления текущего характера организациям</i>						
<i>в том числе:</i>	210	240	-	-	328 322,57	328 322,57
Безвозмездные перечисления иным нефинансовым организациям (за исключением нефинансовых организаций государственного сектора) на производство	210	245			328 322,57	328 322,57
<i>Безвозмездные перечисления бюджетам</i>						
<i>в том числе:</i>	230	250	-	-	-	-
<i>Социальное обеспечение</i>						
<i>в том числе:</i>	240	260	-	76 442,58	-	76 442,58
Социальные пособия и компенсации персоналу в денежной форме	240	266		76 442,58		76 442,58
<i>Расходы по операциям с активами</i>						
<i>в том числе:</i>	250	270	45 669,00	1 659 829,50	50 000,00	1 755 498,50
Амортизация	250	271		1 524 948,04	50 000,00	1 574 948,04
Расходование материальных запасов	250	272	45 669,00	134 881,46		180 550,46
<i>Безвозмездные перечисления капитального характера организациям</i>						
<i>в том числе:</i>	260	280	-	-	-	-



Наименование показателя	Код строки	Код аналитики	Деятельность с целевыми средствами	Деятельность по государственному заданию	Приносящая доход деятельность	Итого
1	2	3	4	5	6	7
<i>Прочие расходы</i>						
<i>в том числе:</i>	270	290	-	35 660,00	4 006,48	39 666,48
Налоги, пошлины и сборы	270	291		35 660,00		35 660,00
Штрафы за нарушение законодательства о закупках и нарушение условий контрактов (договоров)	270	293			70,21	70,21
Иные выплаты текущего характера физическим лицам	270	296			3 936,27	3 936,27
<b>Чистый операционный результат (стр.301 - стр.302); (стр.310 + стр.410)</b>	300		60 529,17	- 1 687 082,31	- 1 286,37	- 1 627 839,51
<i>Операционный результат до налогообложения (стр.010 - стр.150)</i>	301		60 529,17	- 1 687 082,31	- 1 286,37	- 1 627 839,51
<i>Налог на прибыль</i>	302					-
<b>Операции с нефинансовыми активами (стр.320 + стр.330 + стр.350 + стр.360 + стр.370+ стр.380 + стр.390 + стр.395 + стр.400)</b>	310		-	-	-	-
<i>Чистое поступление основных средств</i>	320		-	-	-	-
<i>в том числе:</i>						
увеличение стоимости основных средств	321	310				-
уменьшение стоимости основных средств	322	41X				-
<i>Чистое поступление нематериальных активов</i>	330		-	-	-	-
<i>в том числе:</i>						
увеличение стоимости нематериальных активов	331	320				-
уменьшение стоимости нематериальных активов	332	42X				-
<i>Чистое поступление произведенных активов</i>	350		-	-	-	-
<i>в том числе:</i>						
увеличение стоимости произведенных активов	351	330				-
уменьшение стоимости произведенных активов	352	43X				-
<i>Чистое поступление материальных запасов</i>	360		-	-	-	-
<i>в том числе:</i>						
увеличение стоимости материальных запасов						
из них:	361	340				-
уменьшение стоимости материальных запасов						
из них:	362	440				-
<i>Чистое поступление прав пользования</i>	370		-	-	-	-
<i>в том числе:</i>						
увеличение стоимости прав пользования	371	35X				-
уменьшение стоимости прав пользования	372	45X				-
<i>Чистое поступление биологических активов</i>	380		-	-	-	-
<i>в том числе:</i>						
увеличение стоимости биологических активов	381	360				-
уменьшение стоимости биологических активов	382	46X				-
<i>Чистое изменение затрат на изготовление готовой продукции (работ, услуг)</i>	390		-	-		-




Наименование показателя	Код строки	Код аналитики	Деятельность с целевыми средствами	Деятельность по государственному заданию	Приносящая доход деятельность	Итого
1	2	3	4	5	6	7
в том числе:		x				
увеличение затрат	391					-
уменьшение затрат	392	x				-
<i>Чистое изменение затрат на биотрансформацию</i>	395		-	-	-	-
в том числе:						
увеличение затрат	396	x				-
уменьшение затрат	397	x				-
<i>Чистое изменение расходов будущих периодов</i>	400	x				-
<b>Операции с финансовыми активами и обязательствами (стр.420 - стр. 510)</b>	410		-	-	-	-
<b>Операции с финансовыми активами (стр. 430 + стр. 440 + стр. 450 + стр. 460 + стр. 470 + стр. 480)</b>	420		-	-	-	-
<i>Чистое поступление денежных средств и их эквивалентов</i>	430		-	-	-	-
в том числе:						
поступление денежных средств и их эквивалентов	431	510				-
выбытие денежных средств и их эквивалентов	432	610				-
<i>Чистое поступление ценных бумаг, кроме акций</i>	440		-	-	-	-
в том числе:						
увеличение стоимости ценных бумаг, кроме акций и иных финансовых инструментов	441	520				-
уменьшение стоимости ценных бумаг, кроме акций и иных финансовых инструментов	442	620				-
<i>Чистое поступление акций и иных финансовых инструментов</i>	450		-	-	-	-
в том числе:						
увеличение стоимости акций и иных финансовых инструментов	451	530				-
уменьшение стоимости акций и иных финансовых инструментов	452	630				-
<i>Чистое предоставление займов (ссуд)</i>	460		-	-	-	-
в том числе:						
увеличение задолженности по предоставленным займам (ссудам)	461	540				-
уменьшение задолженности по предоставленным займам (ссудам)	462	640				-
<i>Чистое поступление иных финансовых активов</i>	470		-	-	-	-
в том числе:						
увеличение стоимости иных финансовых активов	471	550				-
уменьшение стоимости иных финансовых активов	472	650				-
<i>Чистое увеличение дебиторской задолженности</i>	480		-	-	-	-
в том числе:						
увеличение дебиторской задолженности	481	560				-
уменьшение дебиторской задолженности	482	660				-



Наименование показателя	Код строки	Код аналитики	Деятельность с целевыми средствами	Деятельность по государственному заданию	Приносящая доход деятельность	Итого
1	2	3	4	5	6	7
Операции с обязательствами (стр.520 + стр.530 + стр.540+ стр.550+ стр.560)	510		-	-	-	-
Чистое увеличение задолженности по внутренним привлеченным заимствованиям	520		-	-	-	-
в том числе:						
увеличение задолженности по внутренним привлеченным заимствованиям	521	710				-
уменьшение задолженности по внутренним привлеченным заимствованиям	522	810				-
Чистое увеличение задолженности по внешним привлеченным заимствованиям	530		-	-	-	-
в том числе:						
увеличение задолженности по внешним привлеченным заимствованиям	531	720				-
уменьшение задолженности по внешним привлеченным заимствованиям	532	820				-
Чистое увеличение прочей кредиторской задолженности	540		-	-	-	-
в том числе:						
увеличение прочей кредиторской задолженности	541	730				-
уменьшение прочей кредиторской задолженности	542	830				-
Чистое изменение доходов будущих периодов	550	x				-
Чистое изменение резервов предстоящих расходов	560	x				-

Руководитель



(подпись)

Макареня Наталья Павловна  
(расшифровка подписи)

Главный бухгалтер

(подпись)

Балышева Ольга Анатольевна  
(расшифровка подписи)

Централизованная бухгалтерия

(наименование, ОГРН, ИНН, КПП, местонахождение)

Руководитель

(уполномоченное лицо)

(должность)

(подпись)

(расшифровка подписи)

Исполнитель

(подпись)

главный бухгалтер

Балышева Ольга Анатольевна

64-23-73

(должность)

(расшифровка подписи)





(телефон, e-mail)

"\_12\_" января 2026 г.





## Документ подписан и передан через оператора ЭДО АО «ПФ «СКБ Контур»

Подписи отправителя:	 Организация, сотрудник	 Доверенность: рег. номер, период действия и статус	Сертификат: серийный номер, период действия	Дата и время подписания
	 МУНИЦИПАЛЬНОЕ ОБЩЕОБРАЗОВАТЕЛЬНОЕ БЮДЖЕТНОЕ УЧРЕЖДЕНИЕ СРЕДНЯЯ ОБЩЕОБРАЗОВАТЕЛЬНАЯ ШКОЛА № 16 Макареня Наталья Павловна Директор	 Не требуется для подписания	00C4C2BCF4E7233D72B77FEF10D8AA73F0 с 10.12.2025 16:14 по 05.03.2027 16:14 GMT+03:00	24.04.2026 15:51 GMT+03:00 Подпись соответствует файлу документа